

Informationen zur Nachhaltigkeit

Informationen zur Nachhaltigkeit nach der Verordnung über nachhaltigkeitsbezogene Offenlegungspflichten im Finanzdienstleistungssektor (Offenlegungsverordnung) und der Verordnung über die Einrichtung eines Rahmens zur Erleichterung nachhaltiger Investitionen und zur Änderung der Offenlegungsverordnung (Taxonomieverordnung).

Informationen zu ökologischen oder sozialen Merkmalen, die im Finanzprodukt beworben werden

Diese klassische Rentenversicherung wurde als GrüneRente abgeschlossen. Die GrüneRente berücksichtigt ökologische oder soziale Merkmale. Die Erfüllung dieser Merkmale hängt davon ab, dass die GrüneRente während der Laufzeit gehalten wird.

Bei dieser Rentenversicherung ist das Vertragsguthaben in der Ansparphase und ab Rentenbeginn im Deckungskapital angelegt. Das Deckungskapital führen wir in unserem Sicherungsvermögen.

Weitere Informationen über die ökologischen oder sozialen Merkmale im Sicherungsvermögen können Sie der folgenden Vorlage mit der Überschrift "Regelmäßige Informationen zu den in Artikel 8 Absätze 1, 2 und 2a der Verordnung (EU) 2019/2088 und Artikel 6 Absatz 1 der Verordnung (EU) 2020/852 genannten Finanzprodukten" entnehmen.

Regelmäßige Informationen zu den in Artikel 8 Absätze 1, 2 und 2a der Verordnung (EU) 2019/2088 und Artikel 6 Absatz 1 der Verordnung (EU) 2020/852 genannten Finanzprodukten

Eine **nachhaltige Investition** ist eine Investition in eine Wirtschaftstätigkeit, die zur Erreichung eines Umweltziels oder sozialen Ziels beiträgt, vorausgesetzt, dass diese Investition keine Umweltziele oder sozialen Ziele erheblich beeinträchtigt und die Unternehmen, in die investiert wird, Verfahrensweisen einer guten Unternehmensführung anwenden.

Die **EU-Taxonomie** ist ein Klassifikationssystem, das in der Verordnung (EU) 2020/852 festgelegt ist und ein Verzeichnis von **ökologisch nachhaltigen Wirtschaftstätigkeiten** enthält. Diese Verordnung umfasst kein Verzeichnis der sozial nachhaltigen Wirtschaftstätigkeiten. Nachhaltige Investitionen mit einem Umweltziel könnten taxonomiekonform sein oder nicht.

Name des Produkts:
Klassische Rentenversicherung

Unternehmenskennung (LEI-Code):
5299006CKI1DAKS2QL36

Ökologische und/oder soziale Merkmale

Wurden mit diesem Finanzprodukt nachhaltige Investitionen angestrebt?

Ja

Nein

Es wurden damit **nachhaltige Investitionen mit einem Umweltziel** getätigt: ___ %

in Wirtschaftstätigkeiten, die nach der EU-Taxonomie als ökologisch nachhaltig einzustufen sind

in Wirtschaftstätigkeiten, die nach der EU-Taxonomie nicht als ökologisch nachhaltig einzustufen sind

Es wurden damit **nachhaltige Investitionen mit einem sozialen Ziel** getätigt: ___ %

Es wurden damit **ökologische/soziale Merkmale beworben** und obwohl keine nachhaltigen Investitionen angestrebt wurden, enthielt es 8,2 % an nachhaltigen Investitionen

mit einem Umweltziel in Wirtschaftstätigkeiten, die nach der EU-Taxonomie als ökologisch nachhaltig einzustufen sind

mit einem Umweltziel in Wirtschaftstätigkeiten, die nach der EU-Taxonomie nicht als ökologisch nachhaltig einzustufen sind

mit einem sozialen Ziel

Es wurden damit ökologische/soziale Merkmale beworben, aber **keine nachhaltigen Investitionen getätigt**.



Inwieweit wurden die mit dem Finanzprodukt beworbenen ökologischen und/oder sozialen Merkmale erfüllt?

Einen besonderen Fokus legen wir auf die Bekämpfung des Klimawandels. Eines der vordringlichsten Ziele ist es, den Ausstoß von klimaschädlichem CO₂ zu reduzieren. Unsere ökologischen Ausschlusskriterien für die Neuanlage in Unternehmensanleihen und Aktien tragen dazu bei, die Treibhausgasemissionen in unserer Kapitalanlage mit der Zeit zu reduzieren. Außerdem haben wir soziale Ausschlusskriterien definiert, die sich zum Beispiel auf Herstellung und Vertrieb kontroverser Waffen und Verstöße gegen Menschenrechtsverletzungen und Kinderarbeit beziehen. Darüber hinaus erhöhen wir bewusst den Anteil explizit nachhaltiger Investments, wie zum Beispiel Kapitalanlagen in soziale Infrastruktur, ressourcenschonende Immobilien und erneuerbare Energien (Positivkriterien).

Wir sichern Ihnen außerdem zu, in Höhe des Sparanteils des Beitrags für dieses GrüneRente-Produkt zusätzliche ökologische und soziale Positivkriterien zu berücksichtigen.

Bei unseren nachhaltigen Investitionen verfolgen wir die ökologischen Ziele Klimaschutz und Anpassung an den Klimawandel. Außerdem investieren wir auch im sozialen Bereich, z.B. durch Social Bonds.

Mit Nachhaltigkeitsindikatoren wird gemessen, inwieweit die mit dem Finanzprodukt beworbenen ökologischen oder sozialen Merkmale erreicht werden.

● **Wie haben die Nachhaltigkeitsindikatoren abgeschnitten?**

In unseren Beständen von Aktien und Unternehmensanleihen, welche auf Basis der von ISS ESG gelieferten Daten analysiert wurden (32,9 % des Gesamtbestandes), beträgt die durchschnittliche gewichtete CO₂-Intensität (Scope 1 & 2-Emissionen) 74,2 Tonnen CO₂-Äquivalent (tCO₂e) pro 1 Mio. Euro Umsatz. Der relative CO₂-Fußabdruck (Scope 1 & 2-Emissionen) beläuft sich auf 46,7 tCO₂e pro 1 Mio. Euro Investment. Der volumengewichtete ESG Performance Score* unserer analysierten Bestände von Aktien, Unternehmens- sowie Staatsanleihen (68 % des Gesamtbestandes) beträgt 54,6 von 100 möglichen Punkten. Bei diesen Kapitalanlagen verstößt 1 % gegen unsere Ausschlusskriterien. Diesen guten Wert möchten wir langfristig halten.

* Der ESG Performance Score stellt eine Kennzahl für den branchenübergreifenden Vergleich von ESG Ratings dar (ESG = Environmental/Umwelt, Social/Soziales, Governance/ Unternehmensführung).

● **... und im Vergleich zu vorangegangenen Zeiträumen?**

Durchschnittliche gewichtete CO₂-Intensität (Scope 1 & 2-Emissionen):

31.12.2023	74,2 Tonnen CO ₂ -Äquivalent pro 1 Mio. Euro Umsatz (analysiert wurden 32,9 % des Gesamtbestandes)
31.12.2022	105,0 Tonnen CO ₂ -Äquivalent pro 1 Mio. Euro Umsatz (analysiert wurden 35,5 % des Gesamtbestandes)
31.12.2021	124,0 Tonnen CO ₂ -Äquivalent pro 1 Mio. Euro Umsatz (analysiert wurden 38 % des Gesamtbestandes)

Relativer CO₂-Fußabdruck (Scope 1 & 2-Emissionen):

31.12.2023	46,7 Tonnen CO ₂ -Äquivalent pro 1 Mio. Euro Investment (analysiert wurden 35,5 % des Gesamtbestandes)
31.12.2022	64,0 Tonnen CO ₂ -Äquivalent pro 1 Mio. Euro Investment (analysiert wurden 35,5 % des Gesamtbestandes)
31.12.2021	58,8 Tonnen CO ₂ -Äquivalent pro 1 Mio. Euro Investment (analysiert wurden 38 % des Gesamtbestandes)

Volumengewichteter ESG Performance Score:

31.12.2023	54,6 von 100 möglichen Punkten (analysiert wurden 67 % des Gesamtbestandes)
31.12.2022	54,0 von 100 möglichen Punkten (analysiert wurden 67 % des Gesamtbestandes)
31.12.2021	53,5 von 100 möglichen Punkten (analysiert wurden 71 % des Gesamtbestandes)

Verstoß gegen unsere Ausschlusskriterien:

31.12.2023	1 % (analysiert wurden 67 % des Gesamtbestandes)
31.12.2022	1 % (analysiert wurden 67 % des Gesamtbestandes)
31.12.2021	1 % (analysiert wurden 71 % des Gesamtbestandes)

Auf ökologische oder soziale Merkmale ausgerichtete Investitionen:

31.12.2023	77,0% des Sicherungsvermögens
31.12.2022	76,3% des Sicherungsvermögens
31.12.2021	78,5 % des Sicherungsvermögens

Nachhaltige Investitionen:

31.12.2023	8,2 % des Sicherungsvermögens
31.12.2022	8,0 % des Sicherungsvermögens
31.12.2021	6,1 % des Sicherungsvermögens

Die aufgeführten Indikatoren wurden weder von einem Wirtschaftsprüfer bestätigt noch durch Dritte überprüft.

- **Welche Ziele verfolgten die nachhaltigen Investitionen, die mit dem Finanzprodukt teilweise getätigt wurden, und wie trägt die nachhaltige Investition zu diesen Zielen bei?**

Bei unseren nachhaltigen Investitionen verfolgten wir die ökologischen Ziele Klimaschutz und Anpassung an den Klimawandel. Wir investierten direkt oder indirekt in Unternehmen, die durch den Einsatz und Ausbau erneuerbarer Energien und Umsetzung energieeffizienter Maßnahmen zum Klimaschutz und zur Anpassung an den Klimawandel beitragen. Die sozialen Ziele berücksichtigten wir z.B. durch Investitionen in Social Bonds.

- **Inwiefern haben die nachhaltigen Investitionen, die mit dem Finanzprodukt teilweise getätigt wurden, ökologisch oder sozial nachhaltigen Anlagezielen nicht erheblich geschadet?**

Die Vermeidung erheblicher Beeinträchtigungen der ökologischen oder sozialen Anlageziele erfolgte auf Basis eines „best practise“ Ansatzes. Ergänzt wird dieser Ansatz bei den liquiden Kapitalanlagen (Aktien und Anleihen) um normbasierte Auswertungen auf Basis von ESG-Daten des spezialisierten Dienstleisters ISS ESG, um signifikante negative Auswirkungen wie z.B. schwerwiegende Verstöße gegen die 10 Prinzipien des United Nations Global Compact (UNGC) oder die Sustainable Development Goals (SDGs) auszuschließen. Des Weiteren wurden zwei Immobilienobjekte mit jeweils hohen Energieeffizienz-Standards (Energieausweisklasse A) als taxonomiekonform angesetzt.

- **Wie wurden die Indikatoren für nachteilige Auswirkungen auf Nachhaltigkeitsfaktoren berücksichtigt?**

Bei unseren nachhaltigen Investitionen wurden die Indikatoren für nachteilige Auswirkungen auf Nachhaltigkeitsfaktoren nach der Offenlegungsverordnung durch die Einhaltung unserer Nachhaltigkeitskriterien berücksichtigt. Es erfolgte ein Monitoring der Nachhaltigkeitskriterien auf Basis der vom spezialisierten Dienstleister ISS ESG gelieferten Daten.

- **Stehen die nachhaltigen Investitionen mit den OECD-Leitsätzen für multinationale Unternehmen und den Leitprinzipien der Vereinten Nationen für Wirtschaft und Menschenrechte in Einklang? Nähere Angaben:**

Wir beachten bei unseren nachhaltigen Investitionen nicht explizit die OECD-Leitsätze für multinationale Unternehmen und die Leitprinzipien der Vereinten Nationen für Wirtschaft und Menschenrechte. Wir berücksichtigen sie jedoch bei unseren taxonomiekonformen Investitionen. Generell berücksichtigen wir den UN Global Compact. Wir schließen für die Neuanlage in Unternehmensanleihen und Aktien Unternehmen aus, die sehr schwerwiegend gegen (mindestens) eines der 10 Prinzipien des UN Global Compact verstoßen. Diese Prinzipien beinhalten unter anderem Schutz der Menschenrechte, Verhinderung der Zwangs- und Kinderarbeit, Schutz der Umwelt, Verbreitung umweltfreundlicher Technologien und Korruptionsprävention.

Bei den wichtigsten nachteiligen Auswirkungen handelt es sich um die bedeutendsten nachteiligen Auswirkungen von Investitionsentscheidungen auf Nachhaltigkeitsfaktoren in den Bereichen Umwelt, Soziales und Beschäftigung, Achtung der Menschenrechte und Bekämpfung von Korruption und Bestechung.

In der EU-Taxonomie ist der Grundsatz „Vermeidung erheblicher Beeinträchtigungen“ festgelegt, nach dem taxonomiekonforme Investitionen die Ziele der EU-Taxonomie nicht erheblich beeinträchtigen dürfen, und es sind spezifische EU-Kriterien beigefügt.

Der Grundsatz „Vermeidung erheblicher Beeinträchtigungen“ findet nur bei denjenigen dem Finanzprodukt zugrunde liegenden Investitionen Anwendung, die die EU-Kriterien für ökologisch nachhaltige Wirtschaftsaktivitäten berücksichtigen. Die dem verbleibenden Teil dieses Finanzprodukts zugrunde liegenden Investitionen berücksichtigen nicht die EU-Kriterien für ökologisch nachhaltige Wirtschaftsaktivitäten.

Alle anderen nachhaltigen Investitionen dürfen ökologische oder soziale Ziele ebenfalls nicht erheblich beeinträchtigen.



Wie wurden bei diesem Finanzprodukt die wichtigsten nachteiligen Auswirkungen auf Nachhaltigkeitsfaktoren berücksichtigt?

Wir berücksichtigten die wichtigsten nachteiligen Auswirkungen auf Nachhaltigkeitsfaktoren bei unseren Investitionen. Aus unserer Sicht waren dies der vom Menschen verursachte Klimawandel, die Verletzung von Menschenrechten und Arbeitsnormen, die Herstellung und Verbreitung von kontroversen Waffen und Korruptionspraktiken. Diese Auswirkungen wurden vorwiegend durch interne Experteneinschätzungen aus den Bereichen der Kapitalanlage, des Risikomanagements unter Einbeziehung des Nachhaltigkeitsbeauftragten identifiziert und festgelegt. Wir berücksichtigten die wichtigsten nachteiligen Nachhaltigkeitsauswirkungen durch Ausschlusskriterien für die Neuanlage in Unternehmensanleihen und Aktien. Des Weiteren haben wir Staatsanleihen unfreier Staaten ausgeschlossen, d.h. von autoritären Staaten, welche die politischen und zivilen Freiheitsrechte ihrer Bürger wesentlich einschränken.



Welche sind die Hauptinvestitionen dieses Finanzprodukts?

Die Liste umfasst die folgenden Investitionen, auf die **der größte Anteil der** im Bezugszeitraum getätigten **Investitionen** des Finanzprodukts entfiel:

Größte Investitionen	Sektor	In % der Vermögenswerte	Land
Schuldschein Land Saarland	Bundesland	0,46%	Deutschland
Sustainable Anleihe der IBRD	Finanzdienstleistung	0,45%	Vereinigte Staaten von Amerika
Staatsanleihe Republik Finnland	Staatsanleihe	0,44%	Finnland
Staatsanleihe Frankreich	Staatsanleihe	0,43%	Frankreich
Schuldschein Land Hessen	Bundesland	0,40%	Deutschland
Anleihe der Province Of British Columbia	Kanadischer Bundesstaat	0,39%	Kanada
Schuldschein Land Bayern	Bundesland	0,39%	Deutschland
Schuldschein Land Bayern	Bundesland	0,39%	Deutschland
Schuldschein Land Saarland	Bundesland	0,39%	Deutschland
Anleihe der Stadt Brüssel	Staatsanleihe	0,39%	Belgien
Anleihe der Province Of British Columbia	Kanadischer Bundesstaat	0,39%	Kanada
Anleihe von Queensland	Australischer Staat	0,39%	Australien
Anleihe des EFSF	Finanzdienstleistung	0,39%	Frankreich
Schuldschein Land Rheinland-Pfalz	Bundesland	0,39%	Deutschland
Schuldschein Land NRW	Bundesland	0,39%	Deutschland
Schuldschein Land Hamburg	Bundesland	0,39%	Deutschland

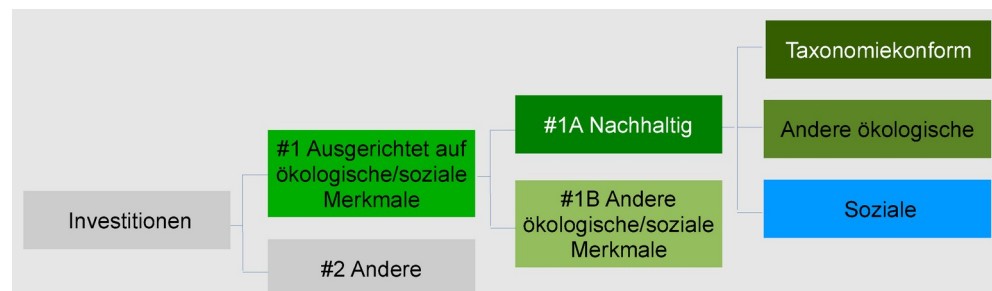


Wie hoch war der Anteil der nachhaltigkeitsbezogenen Investitionen?

Die **Vermögensallokation** gibt den jeweiligen Anteil der Investitionen in bestimmte Vermögenswerte an.

Mit Blick auf die EU-Taxonomiekonformität umfassen die Kriterien für **fossiles Gas** die Begrenzung der Emissionen und die Umstellung auf erneuerbare Energie oder CO₂-arme Kraftstoffe bis Ende 2035. Die Kriterien für **Kernenergie** beinhalten umfassende Sicherheits- und Abfallentsorgungsvorschriften.

Wie sah die Vermögensallokation aus?



#1 Ausgerichtet auf ökologische oder soziale Merkmale umfasst Investitionen des Finanzprodukts, die zur Erreichung der beworbenen ökologischen oder sozialen Merkmale getätigt wurden.

#2 Andere Investitionen umfasst die übrigen Investitionen des Finanzprodukts, die weder auf ökologische oder soziale Merkmale ausgerichtet sind noch als nachhaltige Investitionen eingestuft werden.

Die Kategorie #1 Ausgerichtet auf ökologische oder soziale Merkmale umfasst folgende Unterkategorien:

- Die Unterkategorie **#1A Nachhaltige Investitionen** umfasst ökologisch oder sozial nachhaltige Investitionen.
- Die Unterkategorie **#1B Andere ökologische oder soziale Merkmale** umfasst Investitionen, die auf ökologische oder soziale Merkmale ausgerichtet sind, aber nicht als nachhaltige Investitionen eingestuft werden.

Ausgerichtet auf ökologische oder soziale Merkmale (#1):

Das ökologische Merkmal (Reduzierung der Treibhausgasemissionen) und die sozialen Merkmale (z.B. Förderung sozialer Infrastrukturen und Ausschluss von Unternehmen, die in der Herstellung oder im Vertrieb von kontroversen Waffen tätig sind) berücksichtigten wir in unserem Sicherungsvermögen bei allen Investitionen im Berichtszeitraum in Unternehmensanleihen und Aktien. Des Weiteren haben wir keine Investitionen in Staatsanleihen unfreier Staaten getätigt, d.h. in autoritäre Staaten, welche die politischen und zivilen Freiheitsrechte ihrer Bürger wesentlich einschränken. Außerdem haben wir in Höhe des Sparanteils des Beitrags für dieses GrüneRente-Produkt zusätzliche ökologische und soziale Kriterien berücksichtigt (z.B. Investitionen in Windenergie, Photovoltaik und sozial genutzten Immobilien). Insgesamt ergab sich damit für die ökologischen und sozialen Merkmale ein Anteil von 77,0 % am Sicherungsvermögen.

Nachhaltige Investitionen (#1A):

Der Anteil an nachhaltigen Investitionen im Sicherungsvermögen beträgt 8,2 %.

In welchen Wirtschaftssektoren wurden die Investitionen getätigt?

Es wurde hauptsächlich in Staaten und staatsnahe Emittenten investiert. Zusätzlich erfolgten Investitionen in ausgewählte Unternehmen der Finanzbranche wie zum Beispiel Förderbanken. Dabei wurde auf eine breite Diversifikation von Ländern, Sektoren und Unternehmen geachtet. Zum Stichtag befanden sich Investitionen mit einem Nominalvolumen in Höhe von insgesamt 111,5 Mio. Euro (1,8 % der gesamten Kapitalanlage) in den Sektoren der Wirtschaft enthalten, welche Ihre Einkünfte maßgeblich aus der Exploration, dem Abbau, der Förderung, der Herstellung, der Verarbeitung, der Lagerung, der Raffination oder dem Vertrieb, einschließlich Transport, Lagerung und Handel von fossilen Brennstoffen erzielen.



Inwiefern waren die nachhaltigen Investitionen mit einem Umweltziel mit der EU-Taxonomie konform?

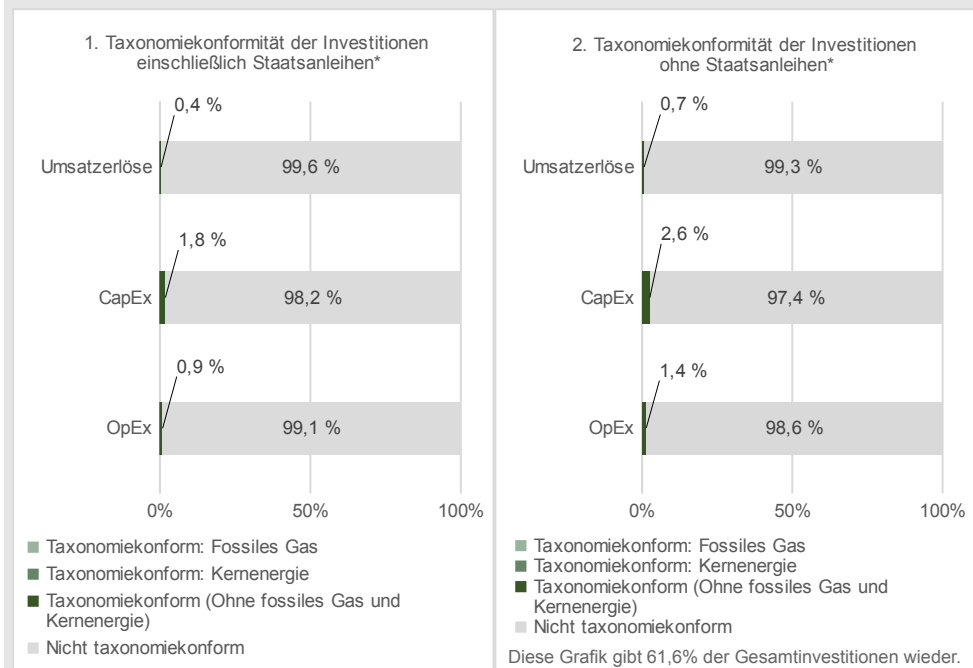
- **Wurde mit dem Finanzprodukt in EU-taxonmiekonforme Tätigkeiten im Bereich fossiles Gas und/oder Kernenergie investiert¹?**

Ja
 In fossiles Gas In Kernenergie
 Nein

Taxonmiekonforme Tätigkeiten, ausgedrückt durch den Anteil der:

- **Umsatzerlöse**, die den Anteil der Einnahmen aus umweltfreundlichen Aktivitäten der Unternehmen, in die investiert wird, widerspiegeln
- **Investitionsausgaben (CapEx)**, die die umweltfreundlichen Investitionen der Unternehmen, in die investiert wird, aufzeigen, z. B. für den Übergang zu einer grünen Wirtschaft
- **Betriebsausgaben (OpEx)**, die die umweltfreundlichen betrieblichen Aktivitäten der Unternehmen, in die investiert wird, widerspiegeln

Die nachstehenden Grafiken zeigen den Mindestprozentsatz der EU-taxonmiekonformen Investitionen in Grün. Da es keine geeignete Methode zur Bestimmung der Taxonomiekonformität von Staatsanleihen* gibt, zeigt die erste Grafik die Taxonomiekonformität in Bezug auf alle Investitionen des Finanzprodukts einschließlich der Staatsanleihen, während die zweite Grafik die Taxonomiekonformität nur in Bezug auf die Investitionen des Finanzproduktes zeigt, die keine Staatsanleihen umfassen.



* Für die Zwecke dieser Grafiken umfasst der Begriff „Staatsanleihen“ alle Risikopositionen gegenüber Staaten.

Hinweis:

Die Anteile sind für die Bereiche fossiles Gas und Kernenergie so gering (unter 0,01 %), dass sie nicht in der Grafik sichtbar sind.

Von vielen Unternehmen lagen noch keine ausreichenden Informationen zu ihren nachhaltigen Investitionen mit einem Umweltziel nach der EU-Taxonomie vor. Da wir hierzu keine Schätzungen vornehmen dürfen, war der Anteil an ökologisch nachhaltigen Investitionen in unserem Sicherungsvermögen gering. Die Auswertung der Kapitalanlagen erfolgt abgesehen von den Immobilienobjekten auf Grundlage der Taxonomiedaten des spezialisierten Dienstleisters ISS ESG. Die zwei Immobilienobjekte wurden mit Hilfe der Einschätzung eines weiteren externen Dienstleisters als taxonomiekonform angesehen. Diese als Finanzinvestition gehaltenen und als taxonomiekonform klassifizierten Immobilien

1 Tätigkeiten im Bereich fossiles Gas und/oder Kernenergie sind nur dann EU-taxonmiekonform, wenn sie zur Eindämmung des Klimawandels („Klimaschutz“) beitragen und kein Ziel der EU-Taxonomie erheblich beeinträchtigen – siehe Erläuterung am linken Rand. Die vollständigen Kriterien für EU-taxonmiekonforme Wirtschaftstätigkeiten im Bereich fossiles Gas und Kernenergie sind in der Delegierten Verordnung (EU) 2022/1214 der Kommission festgelegt.

werden ebenfalls als Investitionsausgaben (CapEx) ausgewiesen. Von den taxonomiekonformen Investitionen (CapEx) einschließlich Staatsanleihen in Höhe von 1,8 % können 1,6 Prozentpunkte dem Umweltziel „Klimaschutz“ und rund 0 Prozentpunkte dem Umweltziel „Anpassung an den Klimawandel“ zugeordnet werden. Da einzelne Unternehmen nur eine aggregierte Taxonomiequote ausweisen, weicht die Summe der einzelnen Taxonomiequoten von dem Ausweis der gesamten taxonomiekonformen Investitionen ab. Die Einhaltung der Anforderungen nach Artikel 3 der EU-Taxonomieverordnung wurde weder von einem Wirtschaftsprüfer bestätigt noch durch Dritte überprüft.

Ermöglichende Tätigkeiten wirken unmittelbar ermöglichend darauf hin, dass andere Tätigkeiten einen wesentlichen Beitrag zu den Umweltzielen leisten.

Übergangstätigkeiten sind Tätigkeiten, für die es noch keine CO₂-armen Alternativen gibt und die unter anderem Treibhausgasemissionswerte aufweisen, die den besten Leistungen entsprechen.

● **Wie hoch ist der Anteil der Investitionen, die in Übergangstätigkeiten und ermöglichende Tätigkeiten geflossen sind?**

Für die Angabe eines Anteils an Übergangstätigkeiten und ermöglichenden Tätigkeiten liegen derzeit nur wenige Daten von den Unternehmen, in die wir investieren, vor. Der Anteil der Übergangstätigkeiten beträgt rund 0 % und der Anteil der ermöglichenden Tätigkeiten liegt bei 0,3 %.

● **Wie hat sich der Anteil der Investitionen, die mit der EU-Taxonomie in Einklang gebracht wurden, im Vergleich zu früheren Bezugszeiträumen entwickelt?**

Taxonomiekonformität der Investitionen einschließlich Staatsanleihen:

	Umsatzerlöse	CapEx	OpEx
31.12.2023	0,4 %	1,8 %	0,9 %
31.12.2022	0 %	2,7 %	0 %
31.12.2021	0 %	1,3 %	0 %

Taxonomiekonformität der Investitionen ohne Staatsanleihen:

	Umsatzerlöse	CapEx	OpEx
31.12.2023	0,7 %	2,6 %	1,4 %
31.12.2022	0 %	4,2 %	0 %
31.12.2021	0 %	1,9 %	0 %


 sind nachhaltige Investitionen mit einem Umweltziel, die die Kriterien für ökologisch nachhaltige Wirtschaftstätigkeiten gemäß der Verordnung (EU) 2020/852 nicht berücksichtigen.

 **Wie hoch war der Anteil der nicht mit der EU-Taxonomie konformen nachhaltigen Investitionen mit einem Umweltziel?**

Der Anteil der nachhaltigen Investitionen in unserem Sicherungsvermögen, welche nicht zu den EU-Taxonomie konformen nachhaltigen Investitionen beitragen, beträgt 5,8 %. Es handelt sich hierbei unter anderem um öffentliche Investitionen, für die keine EU-Taxonomie vorhanden ist sowie um nachhaltige Investitionen, die die strengen Kriterien nach der EU-Taxonomie nicht erfüllen oder für die auf Grund unzureichender Datenverfügbarkeit nicht geklärt werden konnte, ob sie die Kriterien erfüllen.

 **Wie hoch war der Anteil der sozial nachhaltigen Investitionen?**

Der Anteil sozial nachhaltiger Investitionen in unserem Sicherungsvermögen betrug 0,7 %. Bei den sozial nachhaltigen Investitionen handelt es sich um Anleihen, welche den „ICMA social bond principles“ unterliegen, um einen Fonds, welcher über Mikrofinanz-Darlehen in Schwellenländern ein „social impact investing“ betreibt, um Hypothekendarlehen für sozial genutzte Immobilien sowie um soziale Infrastrukturinvestitionen.

 **Welche Investitionen fielen unter „Andere Investitionen“, welcher Anlagezweck wurden mit ihnen verfolgt und gab es einen ökologischen oder sozialen Mindestschutz?**

„Andere Investitionen“ umfassen alle Investitionen, die nicht unter die Nachhaltigkeitsprinzipien unserer Anlagepolitik fallen und somit nicht über Ausschluss- bzw. Positivkriterien abgedeckt sind. Es handelte sich bei diesen Investitionen u. a. um Anlagen in Tagesgelder, Darlehen, alternative Investments und nicht taxonomiekonforme Immobilien. Zusätzlich waren geringe Restbestände enthalten, die nicht unseren Nachhaltigkeitsprinzipien entsprechen. Die Investitionen dienten dazu, ein ausgewogenes Risiko-/Ertragsverhältnis zu erreichen und damit die verlässliche Finanzierung der Leistungen aller Verträge der Gesamtheit der Versicherungsnehmer zu gewährleisten. Ökologische oder soziale Mindestschutzmaßnahmen wurden nicht ergriffen.



Welche Maßnahmen wurden während des Bezugszeitraums zur Erfüllung der ökologischen und/oder sozialen Merkmale ergriffen?

Eines der vordringlichsten Ziele ist es, den Ausstoß von klimaschädlichem CO₂ zu reduzieren. Deshalb haben wir ökologische Ausschlusskriterien für die Neuanlage in Unternehmensanleihen und Aktien definiert. Diese tragen dazu bei, die Treibhausgasemissionen in unserer Kapitalanlage mit der Zeit zu reduzieren. Außerdem haben wir soziale Ausschlusskriterien definiert, die sich zum Beispiel auf Herstellung und Vertrieb kontroverser Waffen und Verstöße gegen Menschenrechtsverletzungen und Kinderarbeit beziehen. Darüber hinaus erhöhen wir bewusst den Anteil explizit nachhaltiger Investments, wie zum Beispiel Kapitalanlagen in soziale Infrastruktur, ressourcenschonende Immobilien und erneuerbare Energien (Positivkriterien). Des Weiteren schließen wir Staatsanleihen unfreier Staaten aus, d.h. von autoritären Staaten, welche die politischen und zivilen Freiheitsrechte ihrer Bürger wesentlich einschränken. Zudem sind wir seit dem 1.1.2023 der UN PRI (Principles for Responsible Investment) beigetreten, einer unabhängigen und globalen Investoreninitiative der Vereinten Nationen. Ziel von UN PRI ist es, Grundsätze für verantwortungsbewusstes Kapitalanlagemanagement zu implementieren und stetig weiterzuentwickeln.

Version: 07.2024

Veröffentlicht am: 01.07.2024
(30-31-33-35-37-38-39)